

## Raport

### z przebiegu zimowego wypoczynku dzieci i młodzieży na terenie województwa warmińsko-mazurskiego za okres

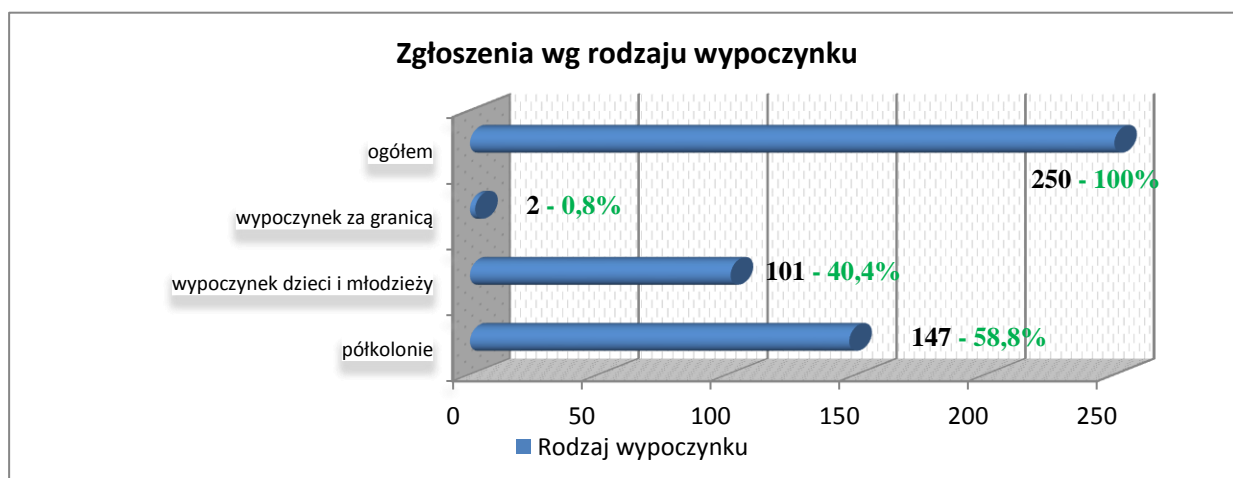
od 16-01-2017 do 26-02-2017

**Podstawa prawna:** ustawa z dnia 7 września 1991 r. o systemie oświaty (Dz. U. z 2016 r. poz. 1943 z późn. zm.); rozporządzenie Ministra Edukacji Narodowej z dnia 30 marca 2016 r. w sprawie wypoczynku dzieci i młodzieży (Dz. U. 2016 r. poz. 452).

**I. Zgłoszenia wypoczynku przez organizatorów mających siedzibę lub miejsce zamieszkania na terenie województwa warmińsko-mazurskiego – zarejestrowane przez Kuratorium Oświaty w Olsztynie :**

Zgłoszenia wypoczynku do Kuratorium Oświaty w Olsztynie organizowanego w okresie ferii zimowych w okresie : 16-01-2017 - 26-02-2017

| Wyszczególnienie                      | Ilość zgłoszeń | Ilość uczestników | Średnia ilość uczestników na wypoczynku | % udział zgłoszeń wg rodzaju |
|---------------------------------------|----------------|-------------------|---|------------------------------|
| półkolonie                            | 147            | 6 036             | 41                                      | 58,80                        |
| wypoczynek dzieci i młodzieży w kraju | 101            | 3 757             | 37                                      | 40,40                        |
| wypoczynek za granicą                 | 2              | 36                | 18                                      | 0,80                         |
| <b>Razem</b>                          | <b>250</b>     | <b>9 829</b>      | <b>39</b>                               | <b>100</b>                   |





Najwięcej wypoczynku zgłoszono w miejscu zamieszkania – 147 zgłoszeń na 6 036 uczestników, co stanowi 58,8 % wszystkich zgłoszeń.

Najmniej zgłoszeń dotyczyło wypoczynku organizowanego za granicą - 2 zgłoszenia na 36 uczestników, natomiast wypoczynek organizowany w obiektach hotelarskich stanowił 40,4% zgłoszeń. Uczestniczyło w nim 3 757 dzieci i młodzieży.

Na 250 dokonanych zgłoszeń 54 dotyczyły wypoczynku organizowanego poza województwem warmińsko-mazurskim, w tym 2 zgłoszenia dotyczyły wyjazdów zagranicznych do Czech i do Portugalii.

Średnio na jednym turnusie przebywało około 39 dzieci.

| Wyszczególnienie  | Ilość zgłoszeń | Ilość uczestników | Średnia ilość uczestników na wypoczynku |
|---|----------------|-------------------|---|
| <b>Ogółem zgłoszenia</b>  | <b>250</b>     | <b>9 829</b>      | <b>39</b>                               |
| w tym:  |                |                   |   |
| wypoczynek organizowany na terenie woj. warmińsko-mazurskiego                             | 196            | 7 648             | 39                                      |
| wypoczynek organizowany <b>poza województwem</b> warmińsko-mazurskim na terenie kraju     | 52             | 2 145             | 41                                      |
| wypoczynek organizowany poza województwem warmińsko-mazurskim <b>poza granicami kraju</b> | 2              | 36                | 18                                      |

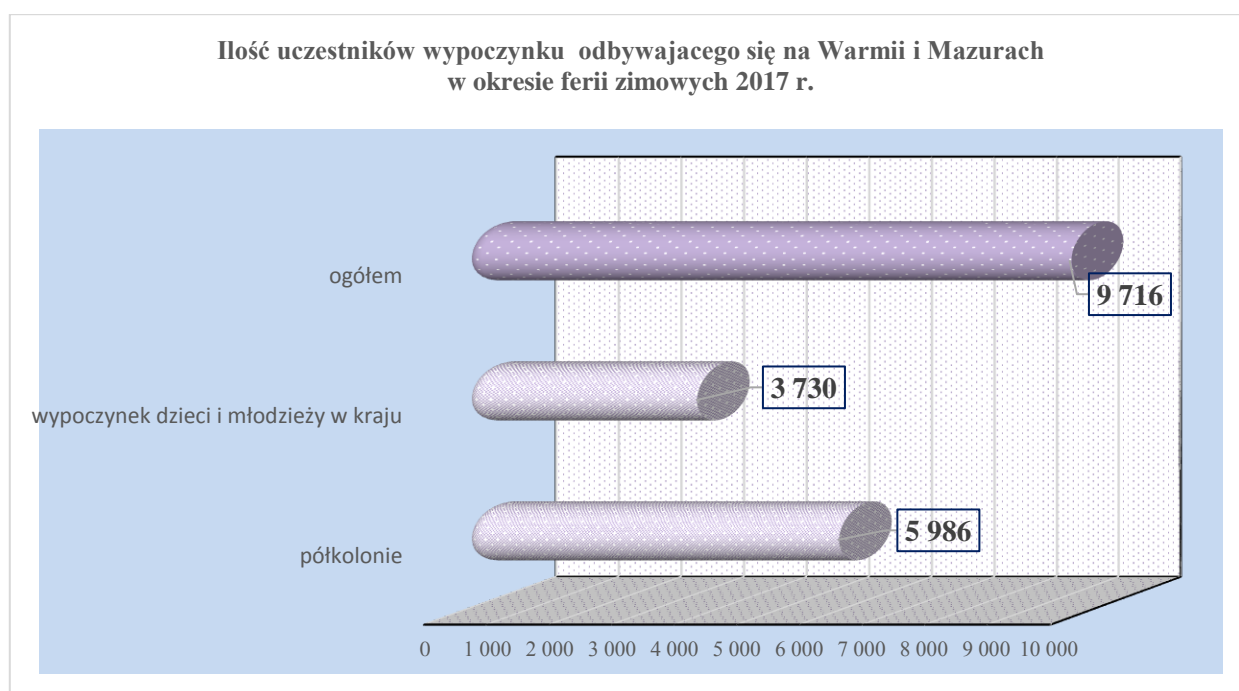

## II. Wypoczynek odbywający się na terenie województwa warmińsko-mazurskiego:

Wypoczynek odbywający się na terenie województwa warmińsko-mazurskiego w raportowanym okresie:

- liczba zarejestrowanych form wypoczynku - 245
- liczba uczestników wypoczynku - 9 716

### **Wypoczynek odbywający się na terenie województwa warmińsko-mazurskiego w okresie ferii zimowych: 16-01-2017 - 26-02-2017**

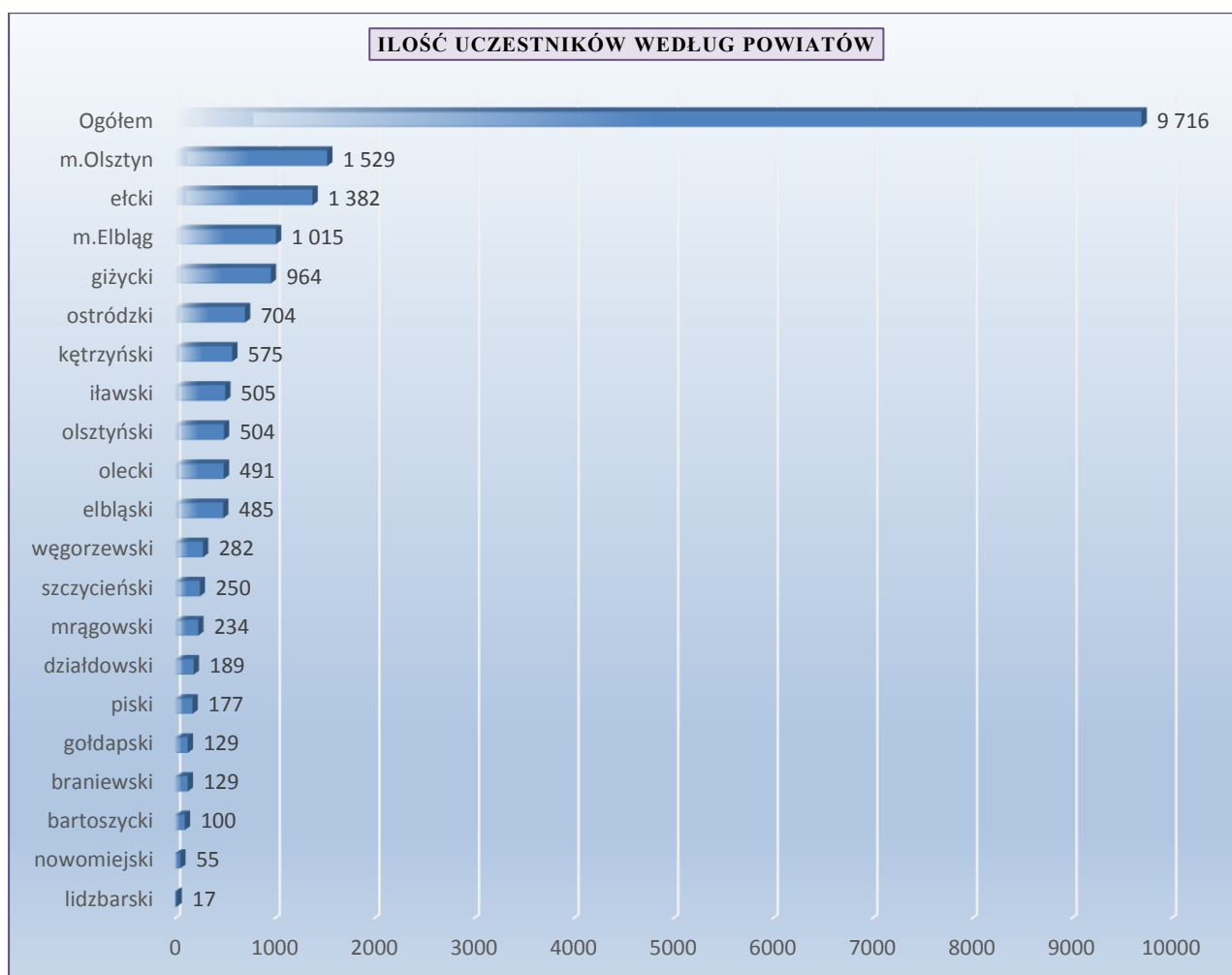
| Wyszczególnienie                      | Ilość zgłoszeń | Ilość uczestników | Średnia ilość uczestników na wypoczynku | % udział zgłoszeń wg rodzaju |
|---------------------------------------|----------------|-------------------|---|------------------------------|
| półkolonie                            | 145            | 5 986             | 41                                      | 59,18                        |
| wypoczynek dzieci i młodzieży w kraju | 100            | 3 730             | 37                                      | 40,82                        |
| <b>Razem</b>                          | <b>245</b>     | <b>9 716</b>      | <b>40</b>                               | <b>100,00</b>                |



**Wypoczynek odbywający się na terenie działania Warmińsko-Mazurskiego Kuratora Oświaty  
w okresie 16-01-2017 do 26-02-2017 - dane wg powiatów**

| Powiat       | Ilość zgłoszeń | Ilość uczestników | Średnia ilość uczestników na wypoczynku | % udział uczestników wg powiatów |
|--------------|----------------|-------------------|---|----------------------------------|
| bartoszycki  | 1              | 100               | 100                                     | 1,03                             |
| braniewski   | 6              | 129               | 22                                      | 1,33                             |
| działdowski  | 5              | 189               | 38                                      | 1,95                             |
| m. Elbląg    | 23             | <b>1 015</b>      | 44                                      | <b>10,46</b>                     |
| elbląski     | 10             | 485               | 49                                      | 5,00                             |
| ełcki        | 24             | <b>1 382</b>      | 58                                      | <b>14,24</b>                     |
| giżycki      | 26             | 964               | 37                                      | 9,93                             |
| gołdapski    | 3              | 129               | 43                                      | 1,33                             |
| iławski      | 13             | 505               | 39                                      | 5,20                             |
| kętrzyński   | 13             | 575               | 44                                      | 5,92                             |
| lidzbarski   | 1              | <b>17</b>         | 17                                      | <b>0,18</b>                      |
| mrągowski    | 9              | 234               | 26                                      | 2,41                             |
| nidzicki     | 0              | 0                 | 0                                       | 0                                |
| nowomiejski  | 2              | 55                | 28                                      | 0,57                             |
| olecki       | 8              | 491               | 61                                      | 5,06                             |
| m. Olsztyn   | 51             | <b>1 529</b>      | 30                                      | <b>15,75</b>                     |
| olsztyński   | 19             | 504               | 27                                      | 5,08                             |
| ostródzki    | 15             | 704               | 47                                      | 7,25                             |
| piski        | 5              | 177               | 35                                      | 1,82                             |
| szczycieński | 3              | 250               | 83                                      | 2,58                             |
| węgorzewski  | 8              | 282               | 35                                      | 2,91                             |
| <b>Razem</b> | <b>245</b>     | <b>9 716</b>      | <b>40</b>                               | <b>100</b>                       |

Największa liczba dzieci wypoczywała w Olsztynie – 1 529 uczestników (51 zgłoszeń) oraz w powiecie ełckim – 1 382 uczestników (24 zgłoszenia), a najmniej w powiecie lidzbarskim – 17 uczestników (1 zgłoszenie).



**Uczestnicy wypoczynku w województwie warmińsko-mazurskim wg województw**

| Województwo         | Symbol województwa | Ilość organizowanych form wypoczynku | Ilość uczestników |
|---------------------|--------------------|--------------------------------------|-------------------|
| podkarpackie        | MAL                | 1                                    | 15                |
| kujawsko-pomorskie  | KUJ                | 1                                    | 42                |
| śląskie             | SLA                | 1                                    | 100               |
| zachodniopomorskie  | ZAC                | 1                                    | 32                |
| podlaskie           | POD                | 8                                    | 373               |
| pomorskie           | POM                | 10                                   | 443               |
| mazowieckie         | MAZ                | 27                                   | 1 063             |
| warmińsko-mazurskie | WAR                | 196                                  | 7 648             |
| <b>Razem</b>        |                    | <b>245</b>                           | <b>9 716</b>      |

Największą grupę dzieci i młodzieży wypoczywającej na terenie województwa warmińsko-mazurskiego stanowili uczestnicy z Warmii i Mazur – 7 648 osób oraz z województwa mazowieckiego – 1 063 osoby.



### III. Kontrola wypoczynku :

Kuratorium Oświaty w Olsztynie oraz delegatury w Elblągu i w Ełku zaplanowały łącznie 63 kontrole wypoczynku zimowego, natomiast przeprowadzono 73 kontrole.

2 kontrole zostały przeprowadzone na skutek:

- prośby innego kuratorium - 1,
- zawiadomienia Powiatowej Stacji Sanitarno-Epidemiologicznej – 1.

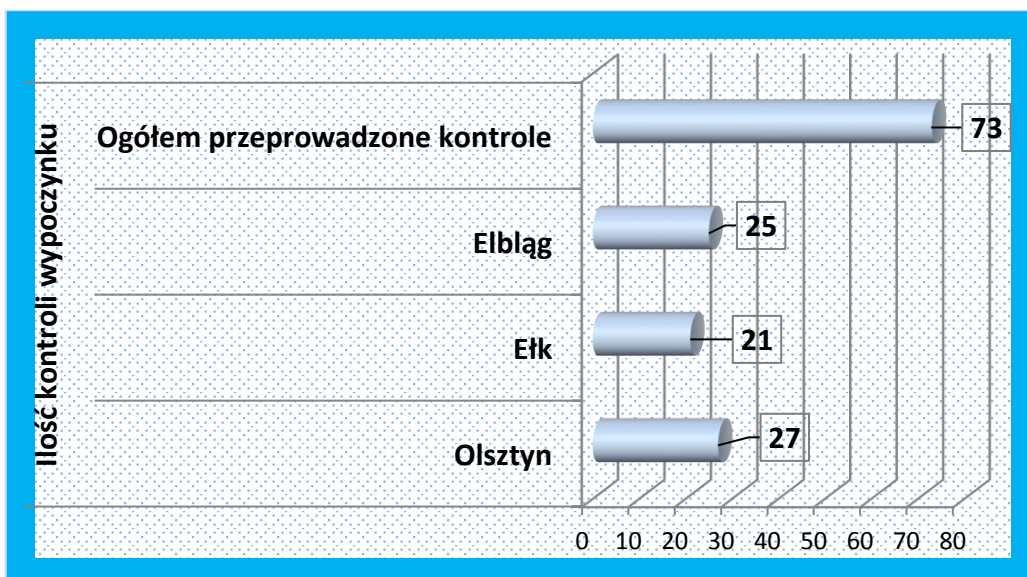
Wyboru placówek do kontroli dokonano uwzględniając organizatorów, którzy pierwszy raz rejestrowali wypoczynek, bądź uzupełniali zgłoszenie po wskazanych nieprawidłowościach oraz tych, u których w czasie poprzedniej kontroli stwierdzono nieprawidłowości.

Kontrolę przeprowadzili pracownicy Kuratorium Oświaty w Olsztynie w Elblągu oraz w Ełku w oparciu o ustawę z dnia 7 września 1991 r. o systemie oświaty (Dz. U. 2016, poz. 1943 z późn. zm.) oraz rozporządzenie Ministra Edukacji Narodowej z dnia 30 marca 2016 r. w sprawie wypoczynku dzieci i młodzieży (Dz. U. z 2016 r. poz. 452).

Podczas przeprowadzania czynności kontrolnych stwierdzono, że kierownicy wypoczynku zapoznawali zarówno uczestników, jak i rodziców z regulaminami opracowanymi przez organizatora wypoczynku. Ponadto regulaminy były umieszczone w widocznych miejscach oraz na stronach internetowych placówek. Programy wypoczynku, opracowane przez kierowników wypoczynku, ukierunkowane były na wszechstronny rozwój uczestnika. Były one dostosowane do możliwości dzieci. Rozkład dnia był urozmaicony, a poszczególne dni różniły się od siebie. Kontrolowane placówki były dobrze wyposażone w pomoce, sprzęt sportowy, materiały do prowadzenia zajęć, urządzenia, gry i różne przybory.

#### **Zestawienie statystyczne przeprowadzonych kontroli wypoczynku zimowego :**

| stan na dzień 26-02-2017 | Wyszczególnienie                               | Olsztyn   | Ełk       | Elbląg    | <b>Razem</b> |
|--------------------------|--|-----------|-----------|-----------|--------------|
|                          | liczba zaplanowanych kontroli                  | 22        | 20        | 25        | 67           |
|                          | liczba przeprowadzonych kontroli w tym:        | <b>27</b> | <b>21</b> | <b>25</b> | <b>73</b>    |
|                          | liczba uczestników w kontrolowanych placówkach | 731       | 819       | 1 010     | 2 560        |



Na terenie objętym nadzorem W-M KO w okresie od 16-01-2017 do 26-02-2017 zorganizowano **245** różnego rodzaju form wypoczynku, z czego **73** placówki skontrolowano, co stanowi **30 %** zorganizowanego wypoczynku.

| Wyszczególnienie   | Liczba zgłoszeń | Liczba dzieci wypoczywających |
|--|-----------------|-------------------------------|
| Wypoczynek odbywający się na terenie województwa warmińsko-mazurskiego                                   | 245             | 9 716                         |
| Zgłoszenia z terenu województwa warmińsko-mazurskiego  | 250             | 9 829                         |
| <b>KONTROLE WYPOCZYNKU</b>   |                 |                               |
| Przeprowadzone kontrole  | <b>73</b>       |                               |
| Liczba dzieci przebywająca na skontrolowanych formach wypoczynku   | <b>2 560</b>    |                               |
| % kontroli w stosunku do liczby wypoczynku odbywającego się na terenie województwa warmińsko-mazurskiego | <b>30%</b>      |                               |



#### IV. Wnioski pokontrolne :

1. Otrzymane informacje o zagrożeniu bezpieczeństwa i zdrowia uczestników wycieczki – 0.
2. Podjęte decyzje o zawieszeniu wycieczki – 0
3. Podjęte decyzje o zakończeniu wycieczki – 0
4. Przeprowadzono 73 kontrole wycieczki.
5. Zalecenia wydano w 17 skontrolowanych placówkach wycieczki, co stanowi 23 % przeprowadzonych kontroli, tzn. przeciętnie w co 4 skontrolowanej placówce wycieczki stwierdzono braki lub uchybienia.
6. Stwierdzone nieprawidłowości :
  - a) Brak zakresów obowiązków kadry wycieczki.
  - b) Brak dokumentów poświadczających kwalifikacje kadry.
  - c) Karty kwalifikacyjne prowadzone niezgodnie ze wzorem rozporządzenia.
  - d) Dzienniki prowadzone niezgodnie ze wzorem rozporządzenia.
  - e) Grupy uczestników podzielone niezgodnie z zapisem par. 4 ust. 2 rozporządzenia.
  - f) Brak zaświadczeń o niekaralności.
  - g) Brak oświadczeń o niekaralności.
7. Działania podjęte przez kontrolujących w związku ze stwierdzonymi nieprawidłowościami :
  - 7.1 Zalecono natychmiastowe uzupełnienie braków w dokumentacji wycieczki.
    - a) Zalecono uzupełnienie dokumentacji o zakresy obowiązków kadry wycieczki.
    - b) Pouczono o obowiązku posiadania zaświadczenia o niekaralności i zalecono pobranie i dostarczenie kopii.
    - c) Pouczono o obowiązku posiadania kart kwalifikacyjnych uczestników podpisanych przez rodziców/opiekunów prawnych oraz zalecono stosowanie kart kwalifikacyjnych zgodnie ze wzorem zawartym w rozporządzeniu.
    - d) Zalecono dostosować dzienniki do wzoru rozporządzenia.
  - 7.2 Polecono podzielić uczestników wycieczki zgodnie z zapisem par. 4 ust. 2 rozporządzenia.

Reasumując stwierdzić należy, że wycieczki zimowe w województwie warmińsko-mazurskim w 2017 r. odbyły się w sposób bezpieczny oraz urozmaicony dla uczestników. Wszystkie sygnały od służb wykonujących zadania związane z prowadzeniem bezpiecznego wycieczki, zostały zbadane i wyjaśnione.

#### V. Podsumowanie organizacji wycieczki zimowej :

1. W Warmińsko-Mazurskim Kuratorium Oświaty zostało zarejestrowanych **250** zgłoszeń wycieczki. Ilość dzieci objętych zgłoszeniami – **9 829**.  
Na 250 zgłoszeń wycieczki w 100 przypadkach dokonano korekty zgłoszenia, co stanowi 63,9 % wszystkich zgłoszeń.
2. Na terenie województwa warmińsko-mazurskiego odbyło się **245** różnego rodzaju form wycieczki, w których uczestniczyło **9 716** osób.
3. Skontrolowano **70** placówek wycieczki, co stanowi **30,00 %** wszystkich form wycieczki odbywającego się na terenie województwa warmińsko-mazurskiego będących pod nadzorem Warmińsko-Mazurskiego Kuratora Oświaty.
4. W formularzach zgłoszenia wycieczki odnotowano liczne uchybienia. Informacje dotyczące obiektu, w którym realizowany był wycieczki, a także kwalifikacji kadry były niepełne. Organizatorzy niewłaściwie określali swój status prawny. W przypadku stwierdzenia braków lub nieprawidłowości w zgłoszeniu wycieczki organizator został wezwany do ich uzupełnienia lub poprawienia.

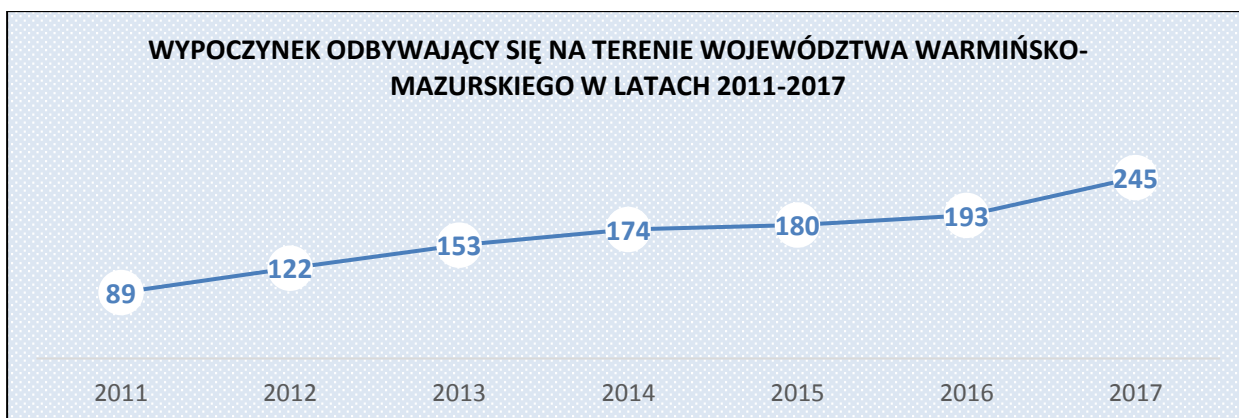


Odesłano online ponad **100 formularzy zgłoszenia wypoczynku** do organizatorów wypoczynku z zaznaczeniem błędów i prośbą o uzupełnienie zgłoszenia bądź poprawienie nieprawidłowości w zgłoszeniu.

5. W zgłoszeniach w formie elektronicznej załącznik dotyczący opinii właściwej miejscowo komendy powiatowej (miejskiej) Państwowej Straży Pożarnej w zakresie spełniania przez obiekt wymagań przeciwpożarowych był nieaktualny, niewłaściwy bądź go brakowało. Nie dołączano załącznika do zgłoszenia w wersji papierowej.
6. Rok 2017 jest kolejnym rokiem, w którym wzrosła liczba dzieci i młodzieży wypoczywających na terenie województwa warmińsko-mazurskiego w okresie ferii zimowych:

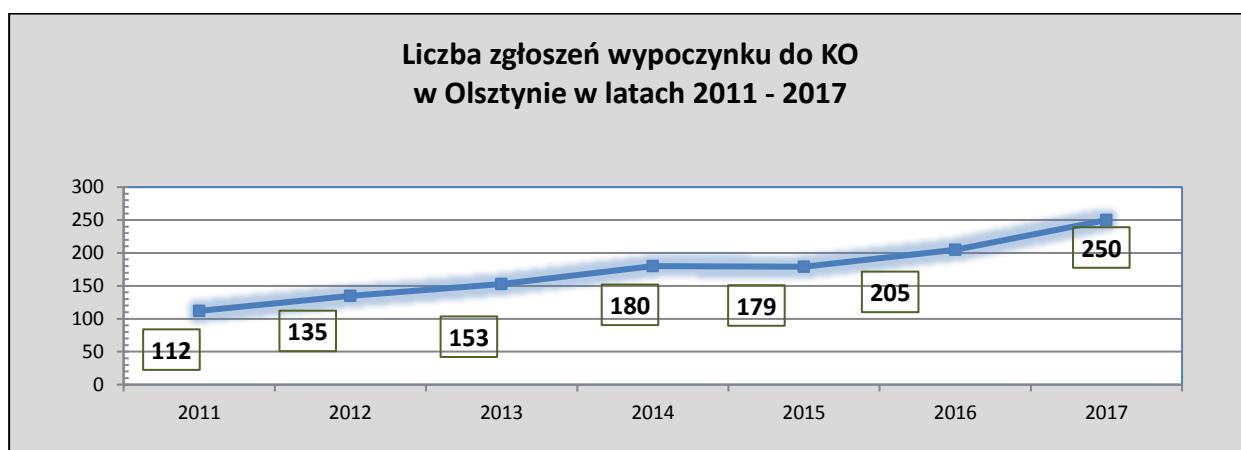
**Wypoczynek odbywający się na terenie województwa warmińsko-mazurskiego w latach 2011 -2017 - ferie zimowe**

| Wyszczególnienie   | 2011  | 2012  | 2013  | 2014  | 2015  | 2016  | 2017  | % wzrostu 2017/2016 |
|--------------------|-------|-------|-------|-------|-------|-------|-------|---------------------|
| liczba zgłoszeń    | 89    | 122   | 153   | 174   | 180   | 193   | 245   | 26,94               |
| liczba uczestników | 3 843 | 5 211 | 5 614 | 6 694 | 7 012 | 7 637 | 9 716 | 27,22               |



7. W 2017 r. wzrosła liczba zgłoszeń wypoczynku do Kuratorium Oświaty w Olsztynie w stosunku do lat ubiegłych. Liczbę zgłoszeń wypoczynku w latach 2011 - 2017 przedstawia tabela :

| Zgłoszenia wypoczynku przez organizatorów mających siedzibę lub miejsce zamieszkania na terenie województwa warmińsko-mazurskiego w latach 2011 -2017 - ferie zimowe |       |       |       |       |       |       |       |                     |
|--|-------|-------|-------|-------|-------|-------|-------|---------------------|
| Wyszczególnienie   | 2011  | 2012  | 2013  | 2014  | 2015  | 2016  | 2017  | % wzrostu 2017/2016 |
| liczba zgłoszeń wypoczynku do KO w Olsztynie   | 112   | 135   | 153   | 180   | 179   | 205   | 250   | 21,95               |
| liczba uczestników zgłoszonego wypoczynku  | 4 545 | 5 596 | 5 804 | 7 093 | 7 095 | 7 938 | 9 829 | 23,82               |
| zgłoszenia wypoczynku poza granicami kraju   | 0     | 0     | 1     | 0     | 0     | 1     | 2     | 100,00              |
| liczba uczestników wypoczynku poza granicami kraju   | 0     | 0     | 20    | 0     | 0     | 18    | 36    | 100,00              |



8. Warmińsko-Mazurski Kurator Oświaty współpracował z instytucjami zainteresowanymi zapewnieniem bezpiecznego wypoczynku dzieciom i młodzieży: Państwową Inspekcją Sanitarną, Policją i Nadzorem Budowlanym poprzez przekazywanie informacji o zagrożeniach mających bezpośredni lub pośredni wpływ na bezpieczny przebieg wypoczynku dzieci i młodzieży.

9. We wszystkich skontrolowanych placówkach przestrzegano zasad bezpieczeństwa. Organizatorzy oprócz wychowawców zatrudniali instruktorów, lekarzy, pielęgniarki. Podczas tegorocznych ferii zimowych organizatorzy zapewnili właściwe warunki pobytu uczniom wypoczywającym na Warmii i Mazurach.
10. Podczas wypoczynku zima 2017 nie zanotowano wypadków śmiertelnych, ciężkich i zbiorowych.

| Rok  | Liczba wypadków podczas wypoczynku |         |          |              |
|------|------------------------------------|---------|----------|--------------|
|      | śmiertelne                         | ciężkie | zbiorowe | inne wypadki |
| 2017 | 0                                  | 0       | 0        | 0            |

Opracowano na podstawie danych z centralnej bazy wypoczynku oraz protokołów kontroli wypoczynku przeprowadzonych przez wizytatorów Kuratorium Oświaty w Olsztynie i delegatur kuratorium w Ełku i Elblągu.

Sporządził : Jolanta Kończal